


COMMENT REGARDER UN FILM EN LIGNE AVEC LE SERVICE VOD DU RESEAU DES MEDIATHEQUES

Le Réseau des Médiathèques du Grand Narbonne a mis en place un nouveau service, gratuit et réservé aux abonnés, de Vidéos à la demande. Il s'agit d'une plateforme de visionnage en streaming ou téléchargement. Le catalogue est composé de plus de 4500 titres du meilleur d'Arte et UniversCine.

Etape 1 : IDENTIFICATION

Pour bénéficier de la ressource, vous devez être préalablement connecté sur le portail. Identifiez-vous avec le bouton Connexion à l'aide de votre numéro de carte lecteur et votre mot de passe sous la forme jjmmaa



Etape 2 : RECHERCHER UN FILM SUR LE PORTAIL DE VOTRE MEDIATHEQUE

Vous avez deux possibilités pour consulter le catalogue Arte / UniversCiné depuis notre site,

- Via la page **VOIR** depuis l'entrée **NUMERIQUE** du menu horizontal



- Via la saisie directe de mots clés (titre, acteur, réalisateur) dans la zone de recherche en haut de l'écran avec le scénario PARTOUT



Vous obtenez ainsi les documents des Médiathèques du Réseau du Grand Narbonne mais également des ressources consultables en ligne (Lekiosk, Toutapprendre...), notamment les films en ligne d'ARTE/UniversCine.

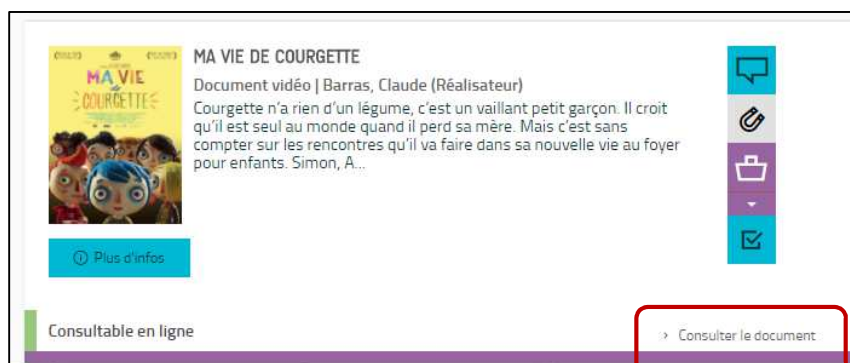
Utilisez la facette sources et l'entrée pour afficher uniquement les ressources de ce fournisseur et la facette SUJET pour affiner les thématiques.

SOURCE	
ALOES	268884
CIMU	7057
VIDEOS EN LIGNE ARTE/UNIVERSCINE	4202
LEKIOSK	1067
TOUTAPPRENDRE	657
KIDILANGUES	164
CMS	50
AGENDA	22

[VOIR PLUS \(1\) +](#)

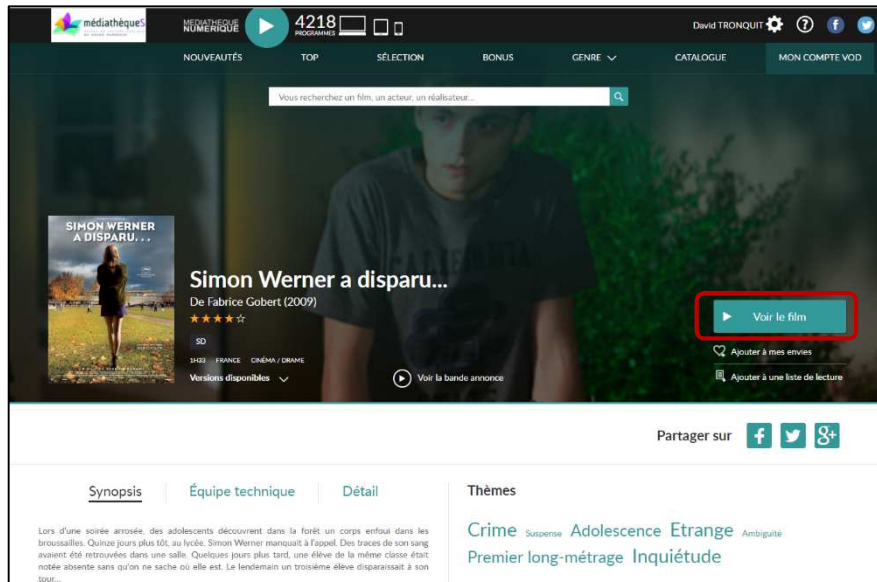
SUJET	
Cinéma	2231
Documentaire	1827
Drame	1319
Société	548
Comédie	502
Politique	394
Contemporain	390
Passion	321
Histoire	303

Cliquez sur le titre d'un film pour accéder sa description ou sur **Consulter le document** pour accéder directement à la page de visionnage.



Les vidéos d'Arte Médiathèque Numérique sont identifiables grâce à l'image **Vidéo 24h/24 en ligne** qui apparaît sous la jaquette du film.

Vous accédez alors, en mode identifié, au portail d'Arte Médiathèque Numérique, directement sur la fiche du film que vous avez choisi :



Cliquez sur **VOIR LE FILM**.

Vous allez deux possibilités : **STREAMING** (directement sur Internet, sans téléchargement) ou **TELECHARGEMENT**

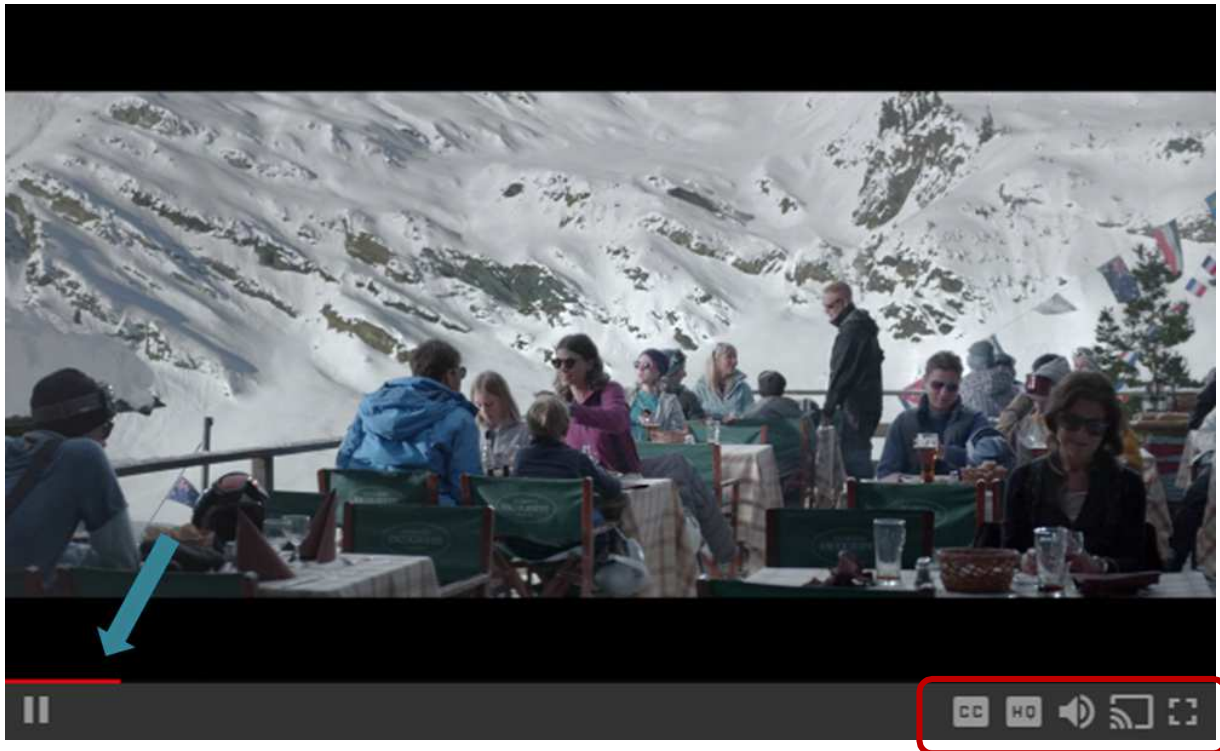


ATTENTION : le mode le streaming et/ou une qualité trop importante peut connaître quelques perturbations si votre connexion Internet n'est pas bonne ou sur certaines heures de pointe même si vous avez du haut débit. Nous vous conseillons alors d'opter pour le mode téléchargement.

Mode Streaming

Cliquez sur **Visionner**, La vidéo se lancera au début du programme et, si vous souhaitez reprendre la lecture au moment où vous l'aviez interrompue, il vous faut cliquer sur la barre de défilement de lecture, à l'endroit approximatif où vous vous étiez arrêté. Vous pouvez mettre en plein écran, régler le volume du film, ou choisir les sous-titres.

Vous avez la possibilité de choisir le format de votre choix pour la vidéo en cliquant sur l'icône **HQ (720p, 480p, 360p, 240p)**



Si vous interrompez le visionnage, vous pouvez de nouveau lancer la vidéo en passant par la rubrique Mes visionnages en cours dans votre compte VOD.

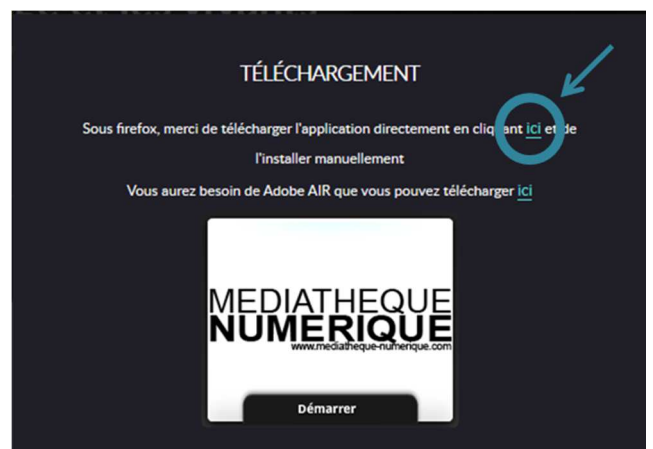
Mode Téléchargement

Vous pouvez télécharger le film puis le visionner sans être connecté à Internet (**Voir le film → Télécharger**)

Une fenêtre d'alerte s'ouvre si vous n'avez pas installé le logiciel Adobe R (gratuit et rapidement téléchargeable), indispensable pour regarder votre vidéo. Pour cela, il vous suffit de suivre les instructions qui s'affichent à l'écran.

Si vous souhaitez visionner le film avec le navigateur Mozilla Firefox, voici la démarche à suivre pour installer le player Adobe R.

Cliquez sur le lien qui apparaît en bleu (ici)



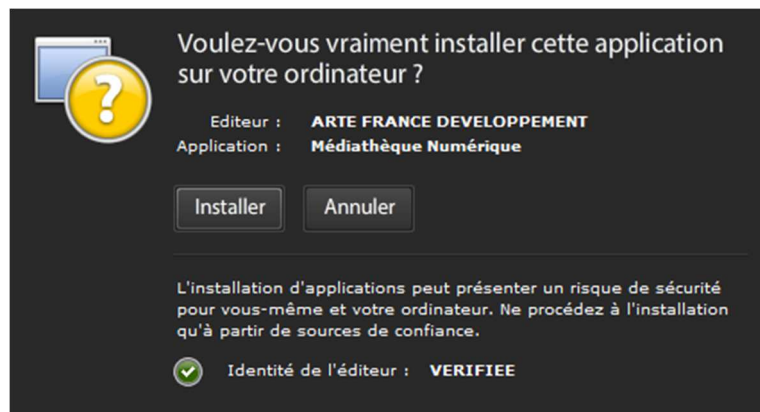
Une nouvelle fenêtre apparaît sur votre navigateur et vous propose d'enregistrer le fichier **Mednum-2.1.1 air**. Cliquez alors sur **Enregistrer le fichier**.



Une fois que vous avez enregistré le fichier, ouvrez l'onglet des **téléchargements** sur Mozilla Firefox.

Vous trouverez alors le fichier téléchargé. Cliquez dessus afin de le lancer.

La fenêtre ci-dessous apparaîtra alors. Cliquez sur **Installer** :

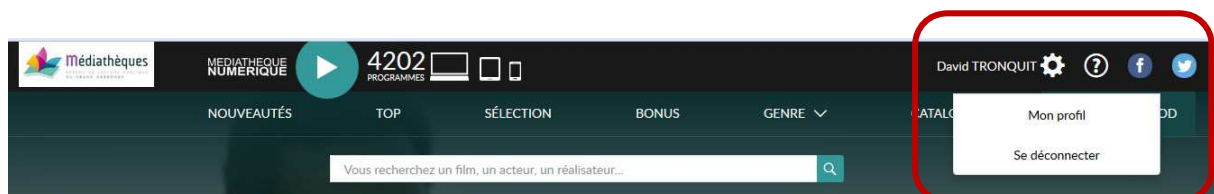


Cliquez sur **Continuer** sans changer les préférences d'installations.

Une fois le player Adobe R installé, et après vous être authentifié, vous pourrez lancer le téléchargement de votre programme.

Identifiants du player

Vous devez créer votre code PIN dans votre profil utilisateur, en cliquant sur l'icône, sous forme d'écrou à droite de votre nom → **Mon Profil**



Dans la rubrique **Informations complémentaires**, vous trouvez votre **identifiant PIN**. Il vous suffit de choisir un **code personnel PIN** puis de valider pour enregistrer les modifications. **ATTENTION, le code PIN ne sera jamais visible (le champ restera vide). Si vous l'avez oublié, vous pourrez en saisir un nouveau.**

Informations complémentaires

Vous pouvez lire vos vidéos sans connection Internet. Il vous sera alors demandé l'identifiant et le code PIN ci-dessous

Votre identifiant PIN
 Votre code PIN

Votre abonnement à la newsletter

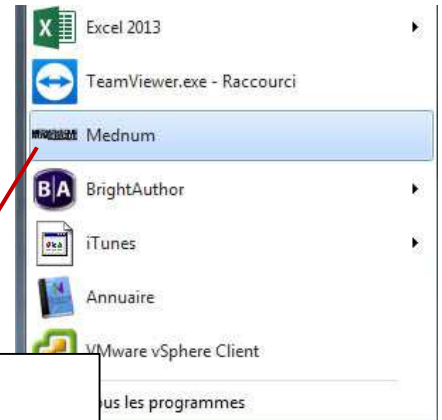
Recevoir la newsletter médiathèque numérique

der

Player de téléchargement Mednum

Il vous permet de télécharger le fichier vidéo et de ne plus être connecté à Internet pour visionner le film.

Une fois installé, lancez le player Mednum et connectez-vous à l'aide des identifiants saisis dans les paramètres de votre compte

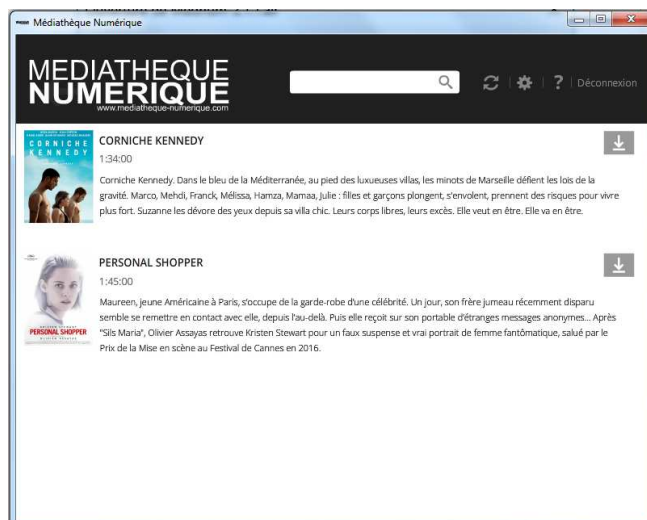


Merci de renseigner les informations liées à votre compte Médiathèque Numérique.

e-mail ou identifiant PIN

Mot de passe ou code PIN

Après connexion, vous retrouvez les films que vous avez activés depuis le portail



Il vous suffit de cliquer sur la flèche pour télécharger le film



Important : vous pourrez lancer la lecture, dès que 11% des données auront été téléchargées Vous aurez un bouton lecture pour lancer le film.



L'icône poubelle permet d'arrêter le téléchargement



Remarque : En cliquant sur la molette, vous pouvez choisir de télécharger le film en HD (plus lent)



UTILISATION DU PORTAIL ARTE / VOD

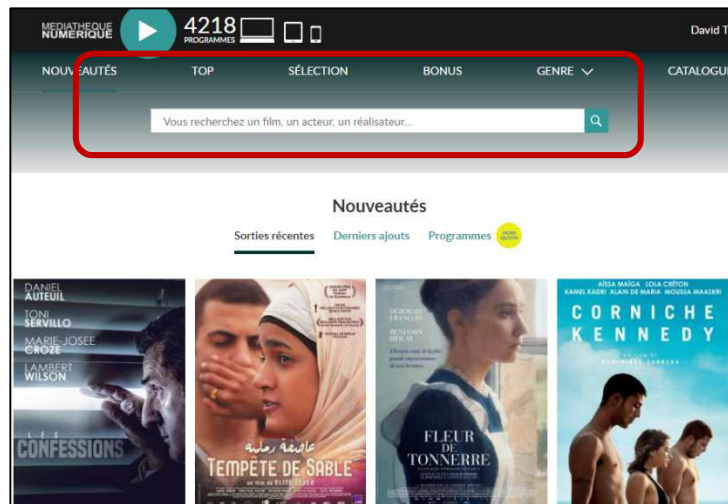
Sur portail ARTE/UniversCiné Médiathèque Numérique, vous pouvez également effectuer vos propres recherches sur le catalogue de films en ligne

Vous avez à disposition des onglets NOUVEAUTÉS, TOP, SÉLECTION, BONUS, GENRE...

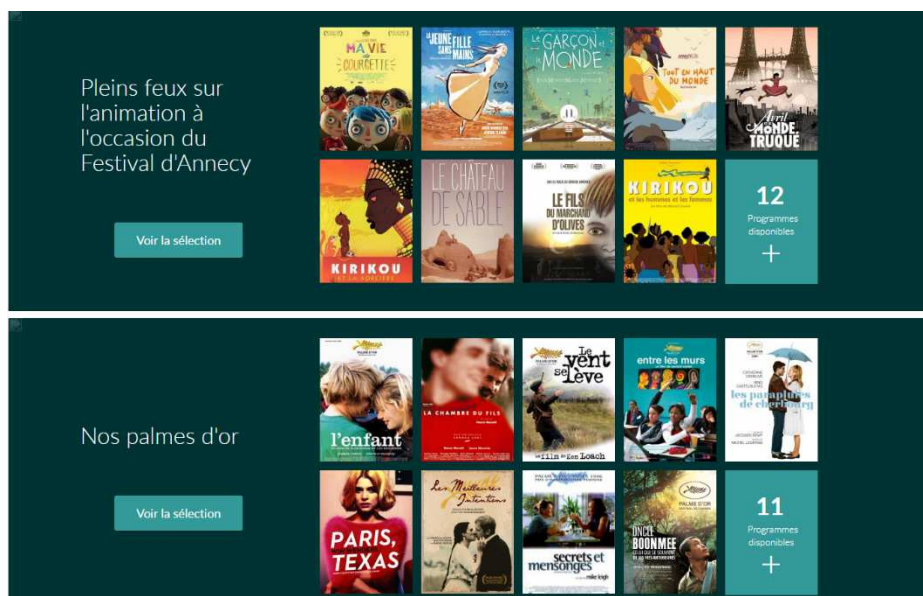
La rubrique TOP affiche les films les plus vus par les utilisateurs (depuis les 7 derniers jours)

Vous pouvez effectuer des recherches thématiques sur les onglets «Documentaire», «Cinéma», «Spectacle», «Jeunesse», «Nouveautés» et les sous-menus qui s'ouvrent au passage de la souris sur chacun d'eux. Vous pouvez également utiliser l'onglet «**Catalogue**» à droite de l'écran pour effectuer des recherches par différents critères (Genre, Réalisateur, Acteur, Année, etc.).

Vous avez la possibilité de classer les sélections par date de publication ou par ordre alphabétique



Exemple : Pages Sélections

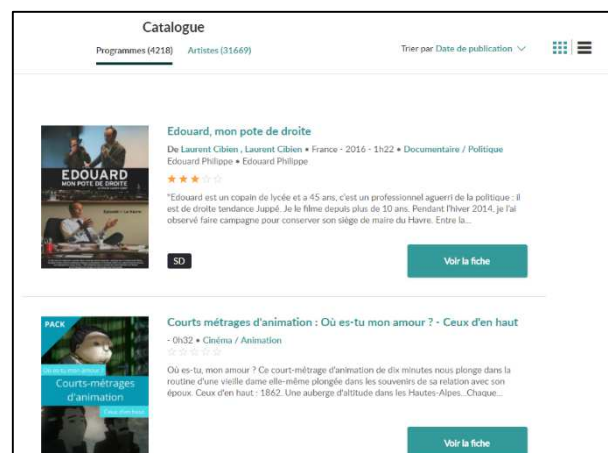
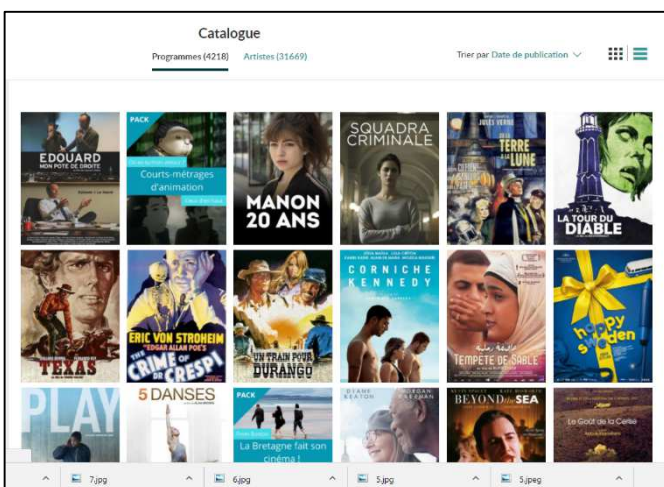




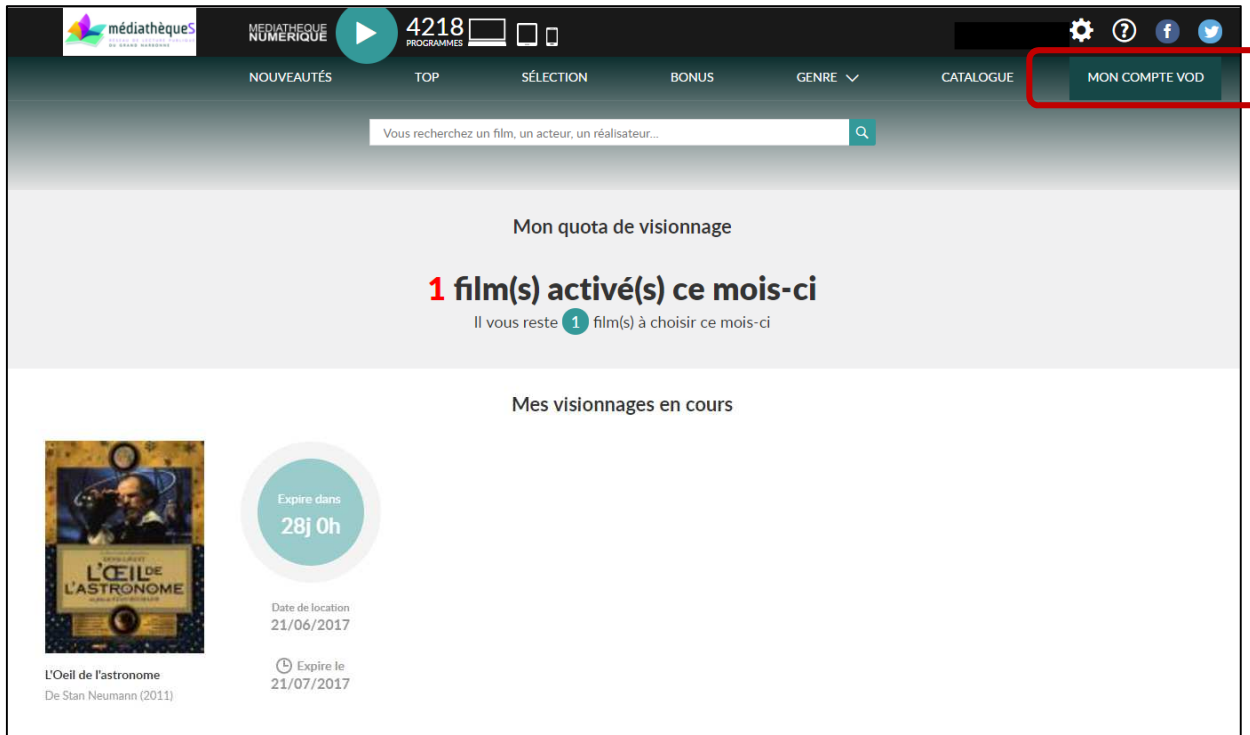
Exemple : Genres



Dans les résultats de recherche, vous pouvez faire du tri dans les documents, choisir le mode d'affichage qui vous convient, sélectionner le programme ou l'artiste, filtrer les résultats avec des facettes...




MON COMPTE VOD



Mon compte VOD contient


- * les films activés avec le temps restant pour le regarder et la date d'expiration
- * votre quota de visionnage (nous vous rappelons que vous avez droit à 2 films par mois)
- * mes envies (vous pouvez les supprimer en passant la souris sur la vignette)
- * votre historique de visionnage (vous pouvez supprimer les programmes de votre historique en passant la souris sur la vignette)
- * Vos Avis (en cliquant sur **Voir les avis**, vous accédez à la liste de tous vos avis que vous pouvez également supprimer)



Si votre quota est atteint, la date à partir de laquelle vous pourrez de nouveau visionner des films sera affichée

**Vous avez atteint votre quota de 2 crédit(s) par mois.
Prochaine location disponible le 30/06/2017 à 00h00**

Vous pouvez toujours voir les films portant la mention 

Historique de visionnage



Mes Envies (5)



Bon à savoir

Programme HORS QUOTA

Vous pouvez visualiser (uniquement en streaming) ces programmes sans consommer de crédit de votre quota : films muets, courts-métrages, émissions...



PACK de programmes

C'est une compilation de programmes (par exemple des épisodes d'une série ou bien une sélection de programmes courts) qui ne vous débitera qu'un seul crédit (exemple avec 1 pack pour 2 épisodes pour les Séries TV)



Recommandations techniques

Le service Médiathèque Numérique est accessible sur PC, Mac, tablette et smartphone.

Ci-dessous les configurations idéales pour le fonctionnement du service sur ces appareils :

Sur PC et Mac :

Système d'exploitation : Microsoft Windows 7, Vista et XP ou Mac OS X 10.5 ou toute version ultérieure, Linux (streaming uniquement)

Navigateur : compatible avec les standards modernes du Web (HTML5 / CSS3).

Le site est en particulier compatible avec les navigateurs suivants : Internet Explorer 10 sur PC, Firefox 28 sur PC et Mac, Chrome 35 sur PC et Mac, Safari 6 sur Mac

Il sera compatible avec les versions ultérieures de ces navigateurs.

Processeur : Intel Core i3 minimum ou équivalent

Mémoire vive : 2 Gigaoctets (Mo)

Disque dur : Espace libre disque requis pour le téléchargement d'une vidéo

Carte graphique : Carte graphique de 64 Mo de mémoire

Moniteur : Écran de résolution 1024 * 768 pixels

Connexion internet : Bande passante en réception de 2 Mbps

Lecteur video : Player Adobe R ou Flash version 15 ou supérieure

Le visionnage de vos films en streaming nécessite le plug-in Flash. Si vous n'avez pas déjà installé le plug-in Flash, vous pouvez télécharger sur <https://get.adobe.com/fr/flashplayer/>

Sur tablette ou smartphone :

Le service est compatible sur IOS et Android.

Système d'exploitation : iOS 7.0 ou Android 5, ou toute version ultérieure de systèmes d'exploitation.

Navigateur : compatible avec les standards modernes du Web (HTML5 / CSS3).

Le site est en particulier compatible avec les navigateurs suivants :

- Internet Explorer 10 sur PC
- Firefox 28 sur PC et Mac
- Chrome 35 sur PC et Mac
- Safari 6 sur Mac

Lecteur vidéo : Lecteur HTML5